

Première (bonds de 5)

Titre clair et précis (afin d'identifier) et courte description	Première année Bonds de 5
Matière à l'étude	Numératie
Attentes et / ou contenus touchés	<p>Numératie</p> <p>Attente : Identifier et représenter les nombres naturels au moins jusqu'à 60 dans divers contextes.</p> <p>Contenu : Compter au moins jusqu'à 60 par 1 et par intervalles de 2, de 5 et de 10, avec ou sans matériel concret à partir des nombres respectifs 1, 2, 5 et 10 (p. ex., abaque, grille de 100, droite numérique).</p> <p>Numératie</p> <p>Attente : Reconnaître et décrire la position et le déplacement d'un objet.</p> <p>Contenu :</p> <ul style="list-style-type: none"> – se déplacer ou déplacer un objet en suivant des consignes telles que : sur, sous, à gauche, à droite, à côté, devant, derrière, au-dessus, en dessous, entre, en haut, en bas. – décrire la position d'un objet par rapport à un autre en utilisant les termes : sur, sous, à gauche, à droite, à côté, devant, derrière, au-dessus, en dessous, entre, en haut, en bas.
Compétences globales ciblées	Pensée critique et résolution de problèmes Apprentissage autonome
Déroulement de l'activité	<p>L'enfant seul ou en équipe de deux prend sa feuille (fiche défi bonds de 5). Il dessine un soleil sur sa feuille pour indiquer le début du parcours du Bee-Bot et ensuite un drapeau pour indiquer la fin du parcours du Bee-Bot. Ensuite l'enfant dessine les bonnes flèches dans les cases au bas de la feuille pour être en mesure d'entrer les bonnes commandes dans son Bee-Bot une fois au tapis. Après que les flèches sont dessinées l'enfant se rend au tapis et entre les commandes dans son Bee-Bot. Si l'enfant ne réussit pas le parcours il retourne à la table avec sa feuille et fait les corrections nécessaires avant de retourner</p>

	l'essayer au tapis.
Matériel	<ul style="list-style-type: none"> - Fiche défi bonds de 5 - Tapis avec bonds de 5 - Bee-bot - Image soleil, drapeau et Bee-Bot
Feuilles de routes / annexes	<ul style="list-style-type: none"> -visuel pour fonctions des boutons du Bee-Bot -gabarit pour tapis bonds de 5
Liens possibles avec ressources utilisées	
Autres détails pertinents	<ul style="list-style-type: none"> - Imprimer des soleils et des drapeaux afin que l'enfant les placent sur le tapis de bonds de 5 est très utile. - Imprimer des petits Bee-Bot est très utiles pour le travail qui s'effectue à la table pour les enfants qui ont de la difficulté avec la direction des flèches.

0

5

10

15

20

25

30

35

40

45

50

55

60

65

70

75

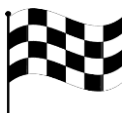



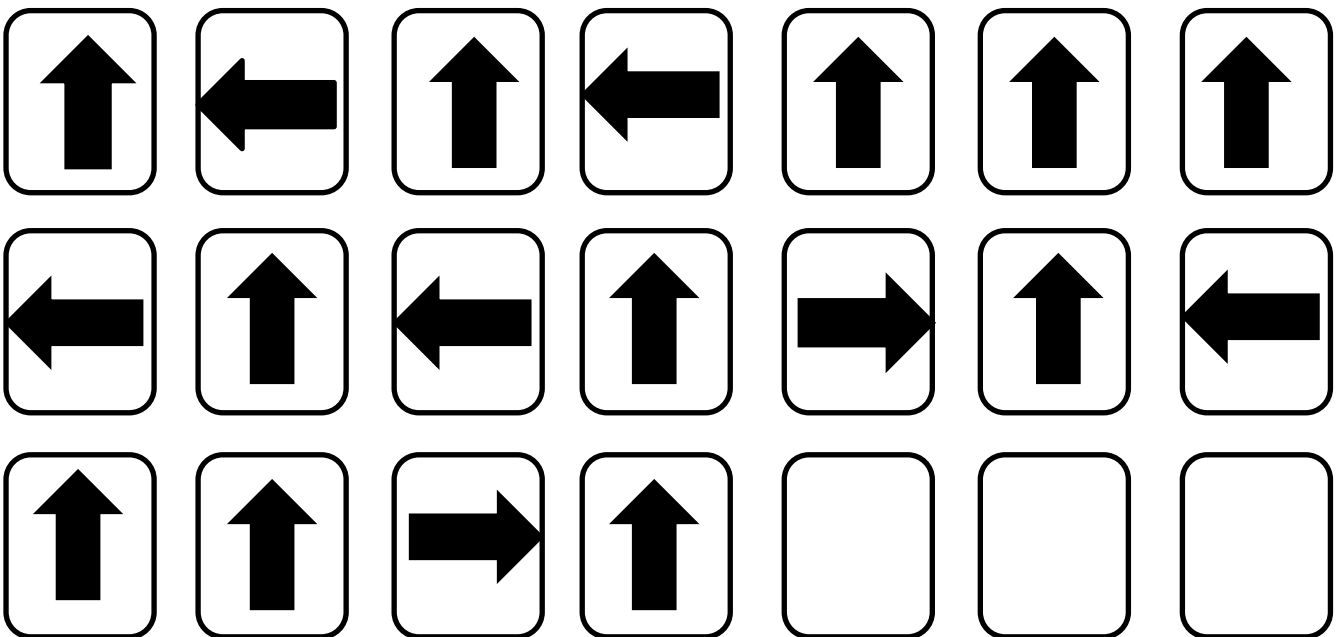
Bee-Bot

15	10	55	60
20	5	50	65
25	40	45	70
30	35	0	75




Bee-Bot

15	10	55	60 
20	5 	50	65
25	40	45	70
30	35	80	75






RECULER




**Virage à
DROITE**




**Virage à
GAUCHE**




AVANCER




GO




DÉMARRER




PAUSE




PAUSE



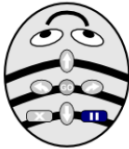
X



EFFACER



PAUSE



PAUSE